



Продолжи ряд.



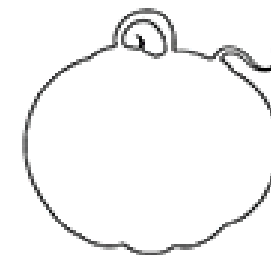




Найди и обведи красным карандашом - картофель, синим - кабачки. Найди лишний предмет, зачеркни его.



Найди фигуру.




Найди контур.



Лабиринт.





Кто какие овощи любит.




Какие овощи спрятались на картинке?
Сколько их.




Какие овощи спрятались на картинке?
Зачеркни овощ, которого нет на картинке.



Пюре какое?



Зачеркни лишнее. Назови одним словом оставшиеся предметы.





Мы сварим суп из ...



выкладываем счётными палочками.






8

7


5



7

9


6



6

8


9



7

5


3



5

3

4



6

7

5



6

8

10



4


2

3




РАЗЛОЖИ ПО РАЗМЕРУ

ЛАБИРИНТ



ЛАБИРИНТ






Уже ночь, вражеские танки не видно и они поменяли расположение. Помоги нашему солдату их обнаружить, найди их тени.



Королевский тигр




Ягдтигр



Ягдпантера

Найди тень танков.




T-26



T-60



ИС-2



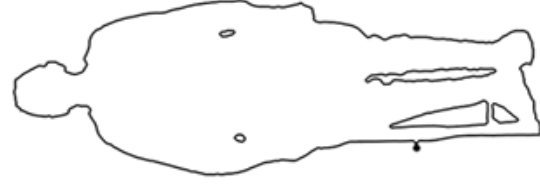
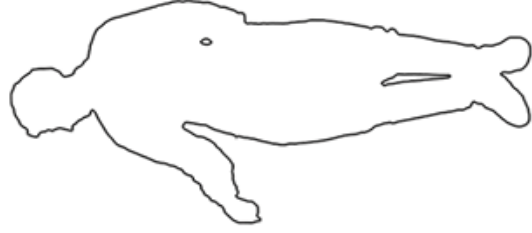
БТ-5





Найди 2 одинаковых ордена.



Среди наших солдат шпион,
найди его контур.



РАЗЛОЖИ ПО РАЗМЕРУ



Картинки:


Танк Т-34


Бомбардировщик Ту-2

Реактивная установка «Катюша»



Что лишнее?






6	3	1	2	6	9
---	---	---	---	---	---



а) Сержант авиации б) Генерал армии в) Пилот г) Молодец
 д) Лейтенант ВВС е) Пилот ж) Старший лейтенант

5	7	1	9	8	5
---	---	---	---	---	---



3

4

1

2

4

5



5

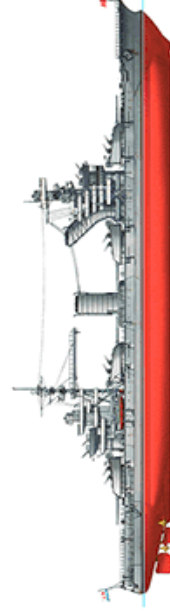

4

1

7

4

3



РАЗЛОЖИ ПО РАЗМЕРУ(ПРОДОЛЖЕНИЕ)



В нашем лесу затаилось 3 немецких
танка, помоги их отыскать.






Танк Т-37



Танк Т-50



Танк Т-26



Танк Т-60



Танк БТ-5

Учимся резать.
Самолеты ты для
закрепления
понятий "лево-
право".



Бронеавтомобиль



«Катюша»



Тягач «Комсомолец»



Тягач «Ворошиловец»



Трактор С-60



Многоцелевой самолет Р-5



Истребитель Р-39 Аэрокобра



Дальний бомбардировщик Ер-2



Штурмовик ИЛ-2





Транспортный самолёт Ще-2



Истребитель ЯК-9


Найди и обведи все танки.



Помоги наградить медалями солдат.



Помоги летчикам найти свои самолеты.



На лево


На право

Учимся резать. Самолеты ты для закрепления понятий "лево-право".

Что должно быть следующим?



Что должно быть следующим?



Блокада Ленинграда 1941-1944 - военная блокада немецкими и союзными им войсками города. К началу блокады в городе не имелось достаточных по объёму запасов продовольствия и топлива. В результате начавшийся в Ленинграде массовый голод, привёл к сотням тысяч смертей среди жителей.



1 2 3 4 5 6 7 8 9 10


Вон сколько блинов у Алёнки у масленице. А ведь блин похож на солнышко. Пройди с Алёнкой по круглой дорожке прямо в гости к солнышку.



Найди 2 одинаковых самовара.




Найди тень скомороха.



Найди тень скоморохов.



Что лишнее?



Что лишнее?



РАЗЛОЖИ ПО РАЗМЕРУ



РАЗЛОЖИ ПО РАЗМЕРУ





1

2

3

4

5

6

7

8

9

10



1

7

2



3

2

1



8

4

3

4

2

5



5

4


3



3

5

6



6

9

7



9

8

6

Посмотри какая большая сумка у почтальона. Давай посчитаем сколько там лежит писем.



Посмотри и обведи предметы, которые нужны почтальону, а лишние вычеркни.



Что разносит почтальон? Соедини слово с картинкой.

ПОСЫЛКА



МАРКА



ГАЗЕТА



ПИСЬМО



ОТКРЫТКА



Помоги почтальону Пэту доставить письмо.
1 клетка вправо, 2 вверх, 2 вправо, 1 вниз, 1 вправо.






Придумай и напиши индекс. Цифры пиши по образцу.

The worksheet is enclosed in a decorative border with diagonal stripes in red, blue, and yellow. The top row contains ten digits: 1, 2, 3, 4, 5, 6, 7, 8, 9, and 0. Each digit is presented with a solid black outline and a dotted version for tracing. Below the digits, there are six thick black horizontal bars, each followed by a dotted grid for writing an index.


Найди 5 отличий.




Варенье какое?




Варенье какое?




Суп какой?




Сок какой?



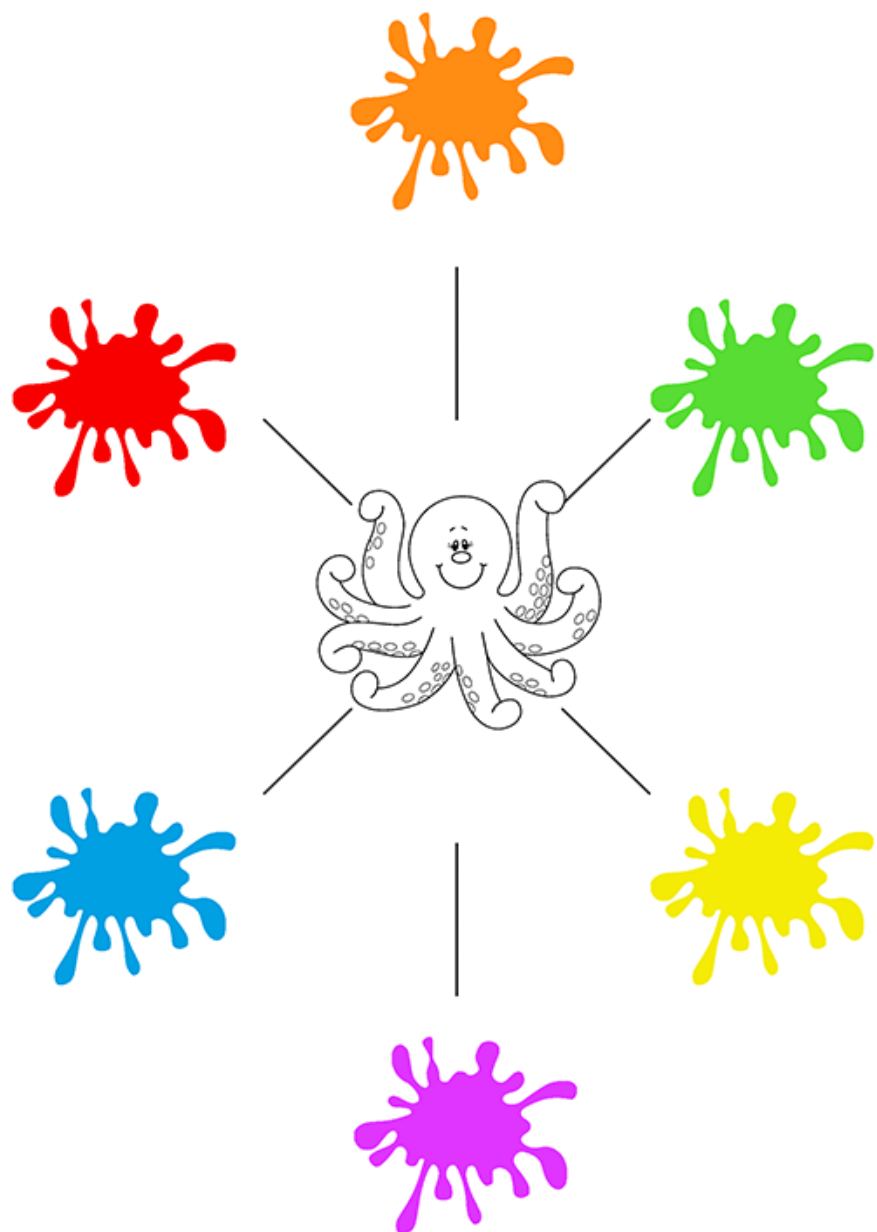
Пюре какое?



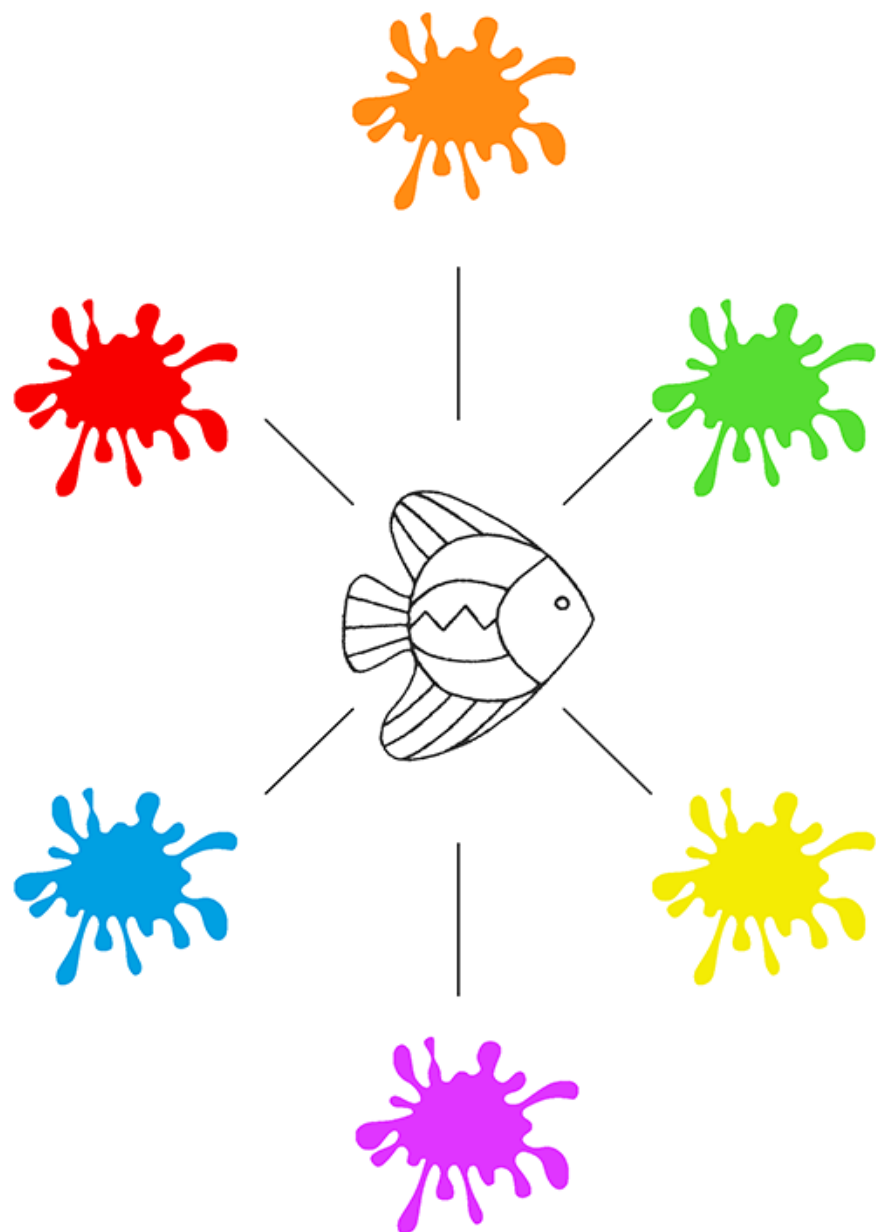
КОМПОТ КАКОЙ?



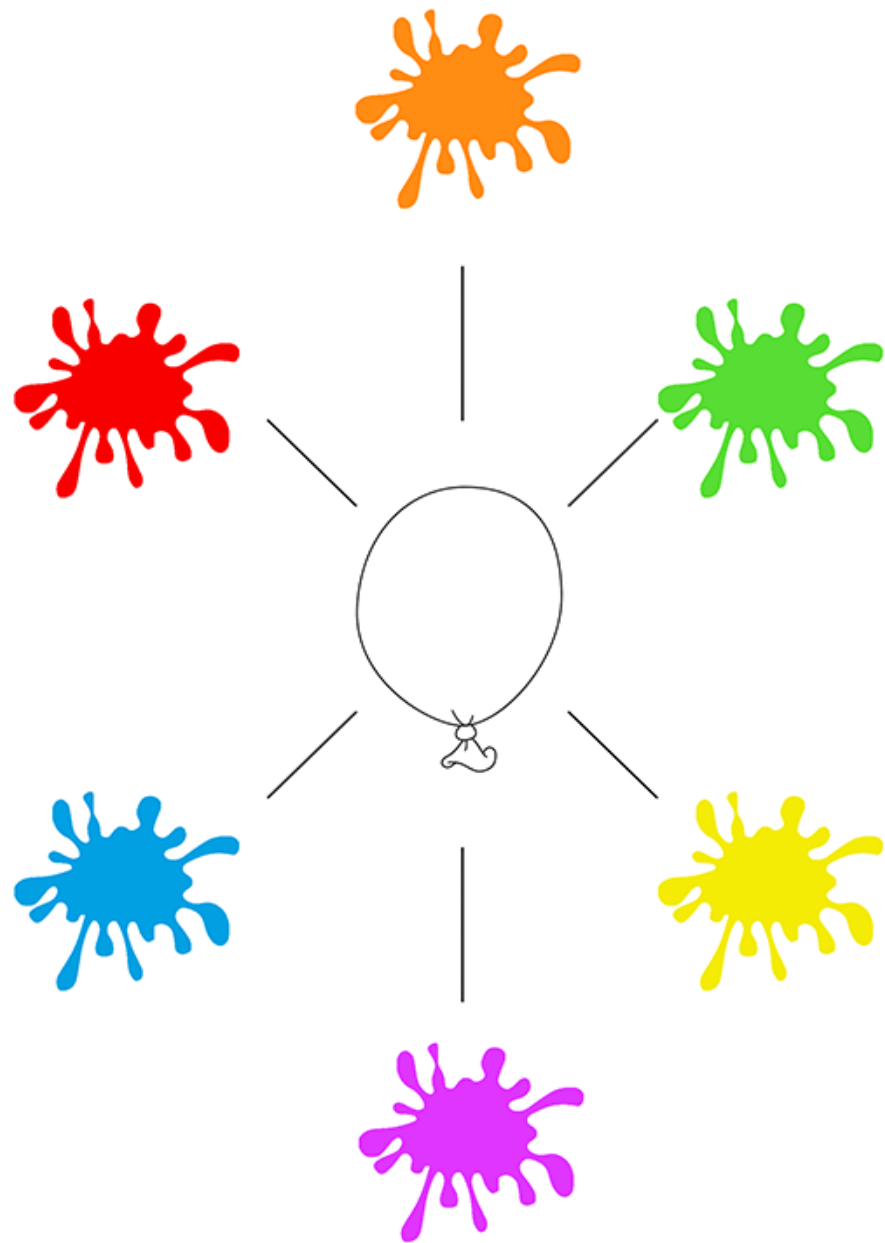
Осьминог какой?




Рыбка какая?




Шарик какой?




Машина какая?



Ведро какое?



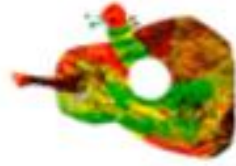
Чашка какая?



Найди 2 одинаковых.



Найди голодную гусеницу.



Найди 3 отличия.




Что лишнее? Почему?





Клубника - полезная еда



Сыр - еда



Огурец - прогрызен гусеницей



Пирожное - вредная еда

Найди пару. Соедини.



Сколько гусеница съела кусков пирога?



Сколько гусеница съела яблок?



Сколько гусеница съела леденцов?



Сколько гусеница съела солёных огурчиков?



Сколько гусеница съела слив?



Сколько гусеница съела клубничек?



Сколько гусеница съела кексов?



Сколько гусеница съела апельсинов?





Больше-меньше.
Вырезать квадратные карточки с гусеницами. Предложите разложить ребёнку карточки от большего к меньшему или наоборот.



Найди тень. Соедини.




Сколько гусеница прогрызла дырочек в листочке?

Вырежьте листочки. Спросите у ребёнка: «Сколько дырочек прогрызла голодная гусеница?», пусть он посчитает на каждом листочке и рядом с листочком положит пужную цифру.



Помоги гусенице стать бабочкой.



Помоги гусенице съесть фрукты.

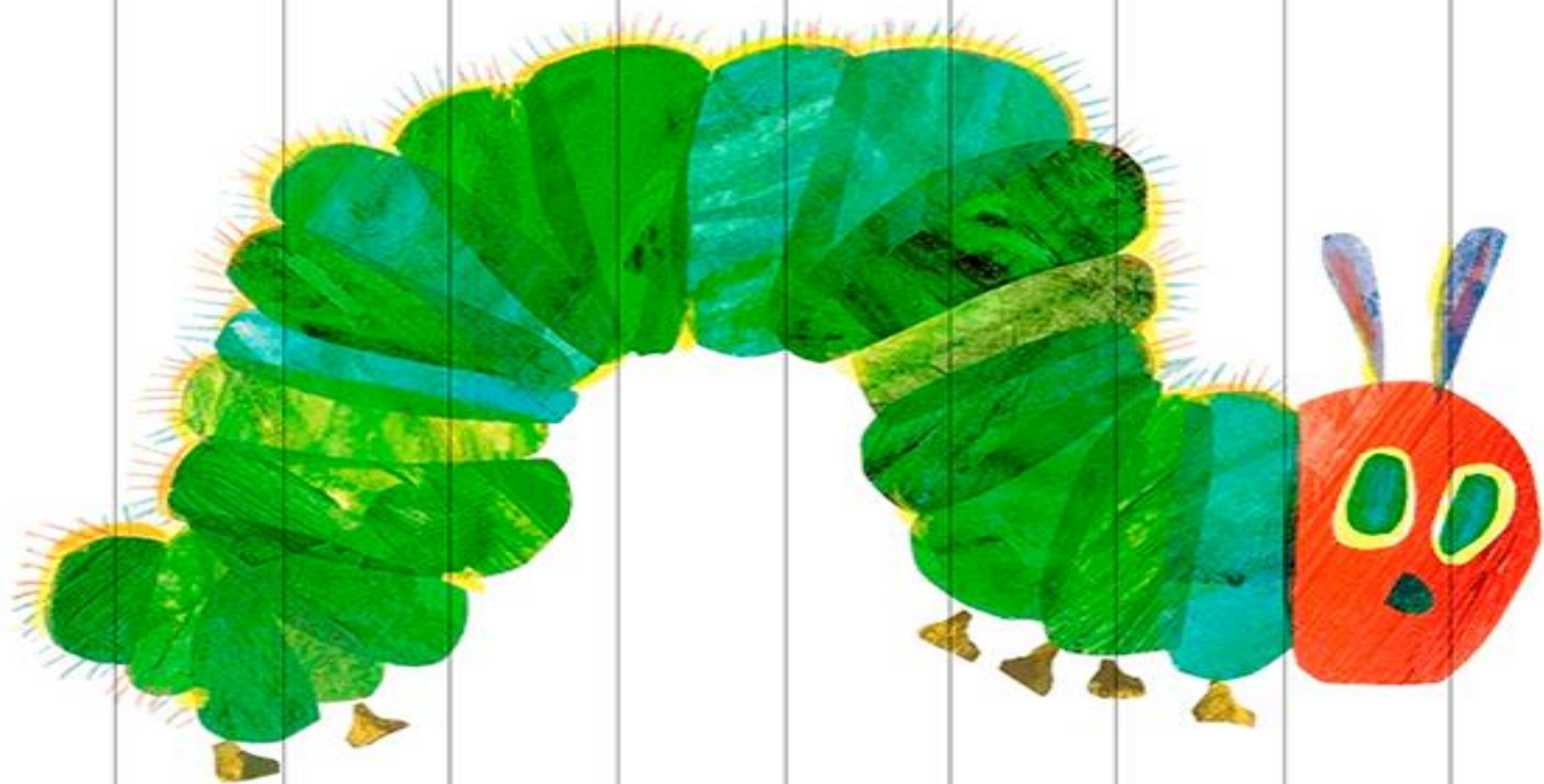


Помоги голодной гусенице всё съесть.

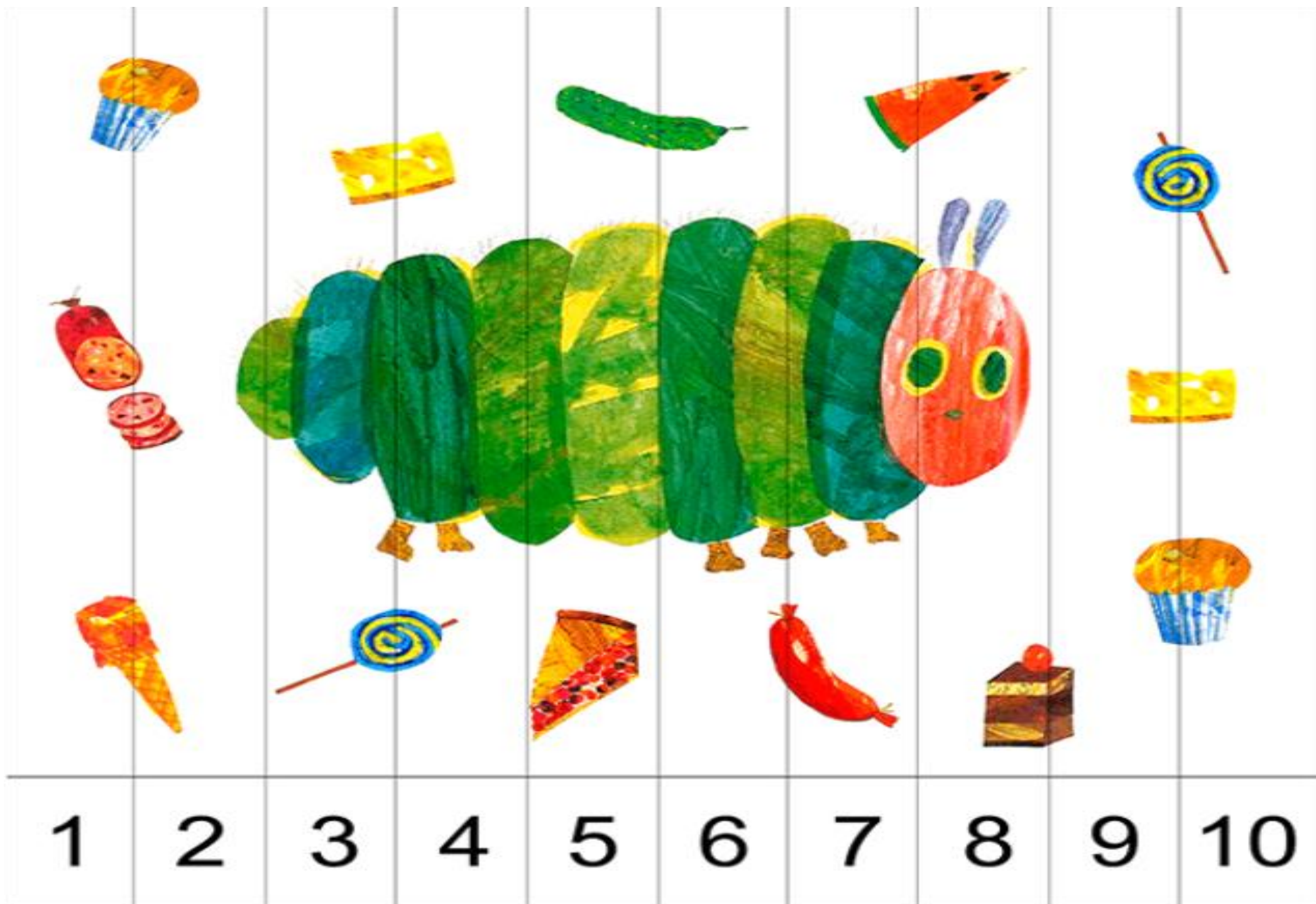


Найди и обведи все апельсины.









1 2 3 4 5 6 7 8 9 10





Что должно быть следующим?



ПРОВОДИКИ



Помоги черепахам спрятаться от хищника в густой высокой траве.







Фото "Павшурь".




нарисовать язык хамелеона - помочь ему поймать мух.



разложи фигуры в таблице так же как у моего хамелеона (предварительно выкладываем на левой половине геометрические фигуры или другой материал).





Помоги хамелеонам замаскироваться - подбери по цвету листочек.

























Фото "Подбери по цвету".







			
			
			

НАЙДИ ДВУХ ОДНАКОВЫХ СОВ












НАЙДИ ТЕНЬ



Зачеркни сову, которой нет среди контуров.



Найди тень.












Найди 2 одинаковых цветка.



У какого цветка нет пары.



Найди контур.



Полей цветочную клумбу.




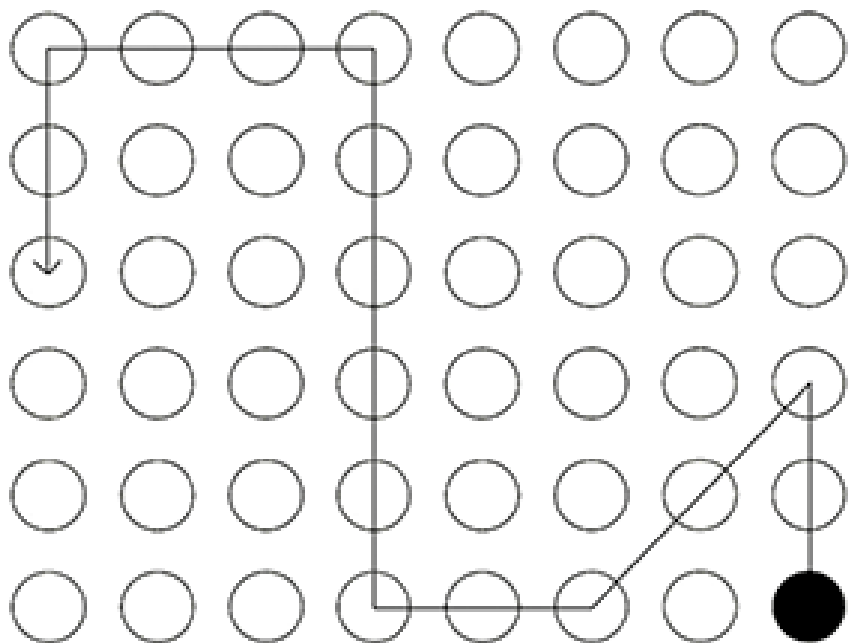
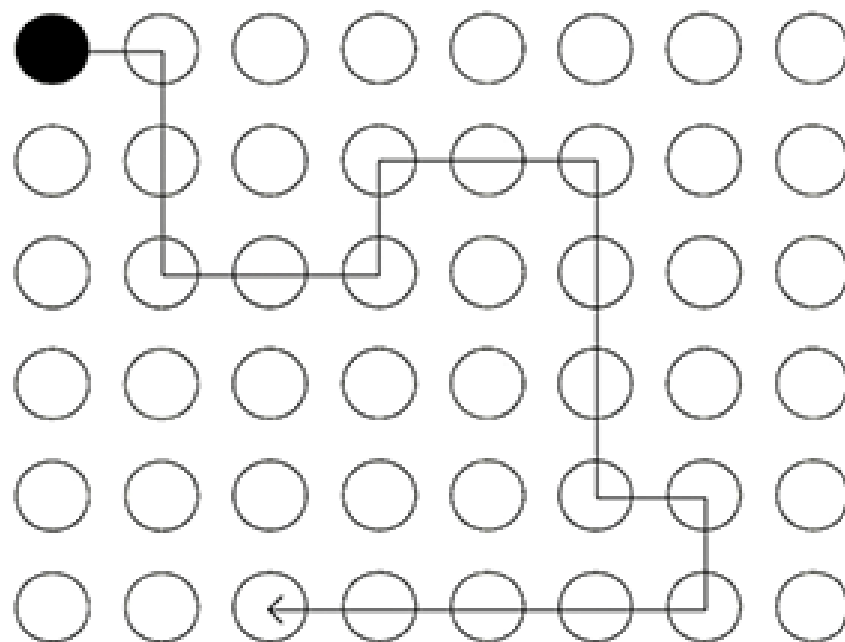
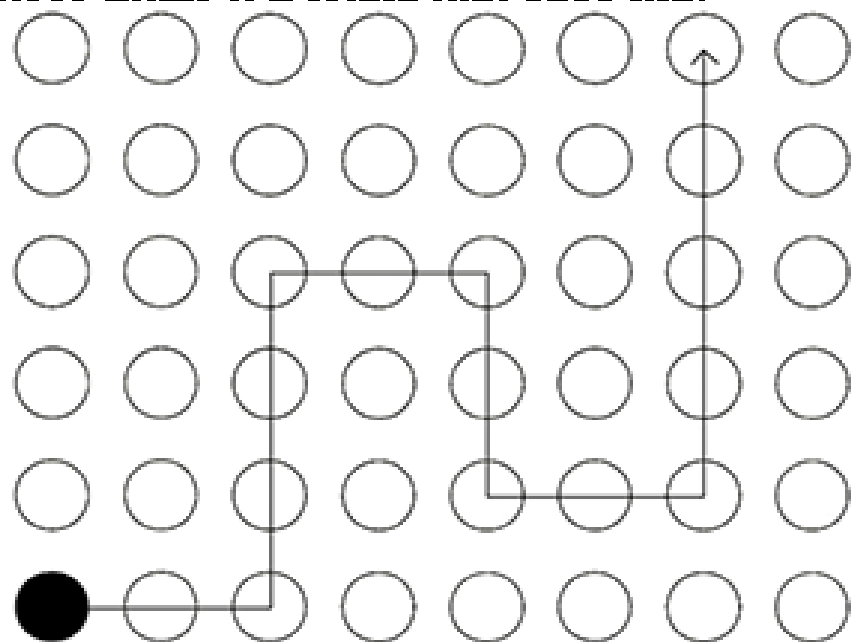
Цветочная поляна (вертикальные прямые линии)
Какая красивая цветочная поляна! Но посмотри, у цветочков чего-то не хватает. Дорисуй стебельки. Сосчитай сколько синих цветов, желтых и т.д.



найди и обведи или для ориентировки на листе. Для этого ребёнку предлагается 1 из 4 схем на листе
взросле и пчёлка или бабочка.



найди и обведи или для ориентировки на листе. Для этого ребёнку предлагается 1 из 4 схем на листе ниже и пчёлка или бабочка.






Помоги пчеле собрать нектар с ромашек.




посадить бабочек на цветок такого же цвета.









Горшок и цветочки вырезать - посадить цветы в горшочки.



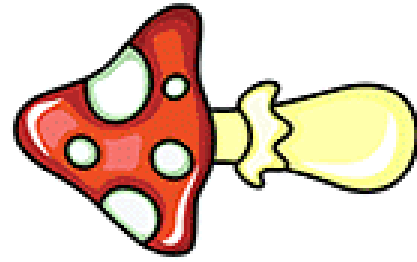




Соедини одинаковые цветы.




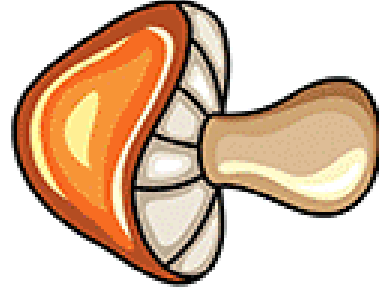
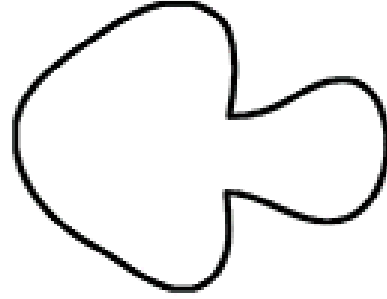
Грибы очень любят прятаться в траве. Спрячь их. Ребенок цветным карандашом рисует вертикальные линии - травку.







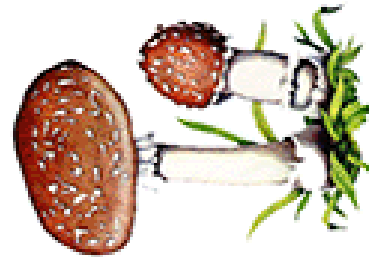
Найди 2 одинаковых.




Найди контур.





Найди тень.



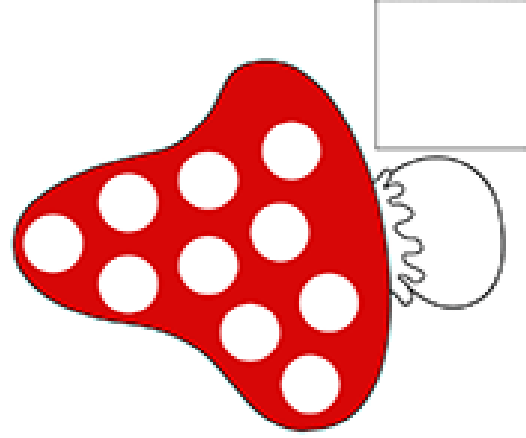
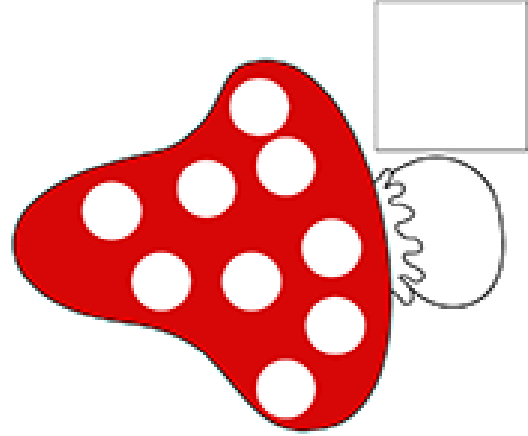
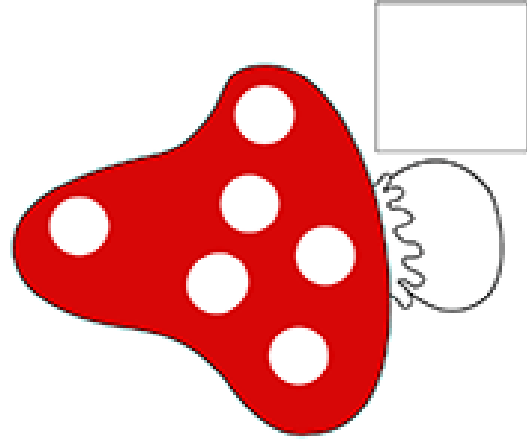
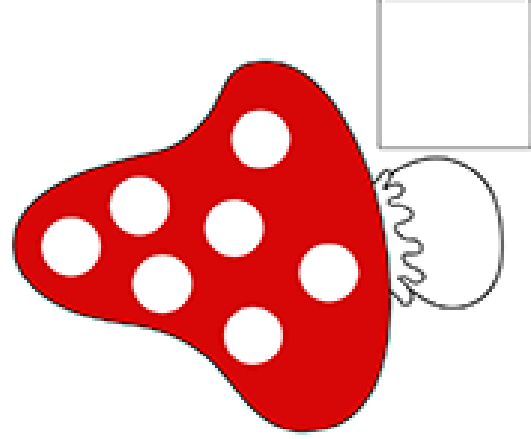
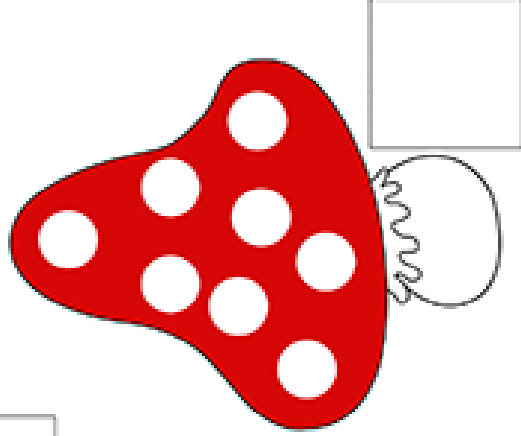
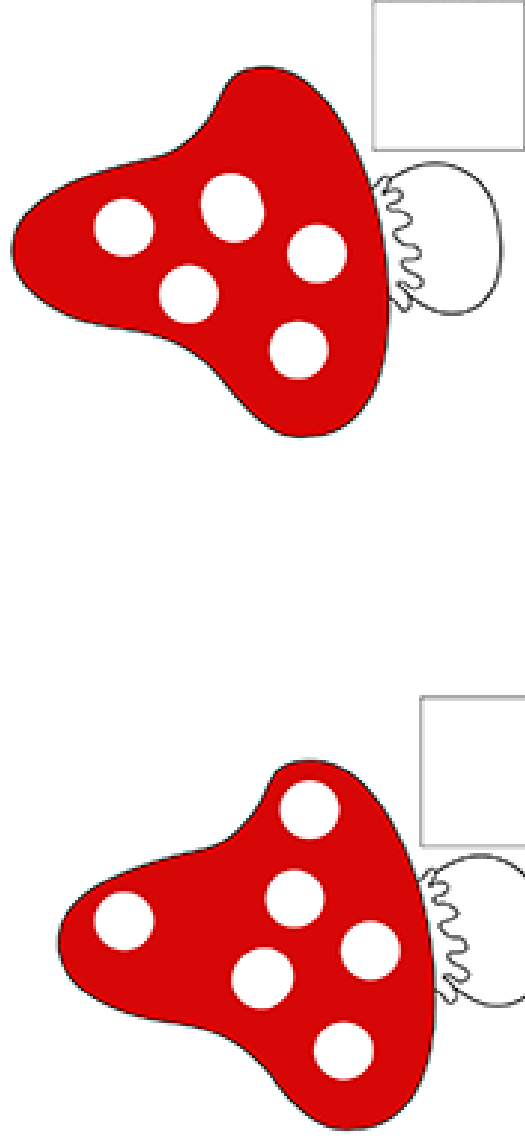
выкладываем грибочки из счётных палочек.




Что следующее?



Посчитай сколько точек
у каждого мухомора.



нужно положить в корзину с цифрой указанное количество грибов.





Найди и обведи. Просиш ребенка обвести все грибочки определенного вида (какие можете выбрать сами).



Найди и обведи. Просишь ребенка обвести все грибочки определенного вида (какие можете выбрать сами).





Разные грибы по размеру.